



LXII LEGISLATURA  
CÁMARA DE DIPUTADOS

COMISION ESPECIAL DE SEGUIMIENTO A LAS EVALUACIONES  
DEL PROGRAMA ESPECIAL CONCURRENTENTE

# PRESUPUESTO DE EGRESOS DE LA FEDERACION PARA EL EJERCICIO FISCAL 2014

RAMO 08: SECRETARIA DE AGRICULTURA, GANADERIA,  
DESARROLLO RURAL, PESCA Y ALIMENTACION

FEBRERO 2014.



LXII LEGISLATURA  
CÁMARA DE DIPUTADOS

## COMISION ESPECIAL DE SEGUIMIENTO A LAS EVALUACIONES DEL PROGRAMA ESPECIAL CONCURRENTENTE

### El Ramo 08 “Agricultura, Ganadería, Desarrollo Rural, Pesca y Alimentación” en el Presupuesto de Egresos de la Federación 2014

#### Aspectos Relevantes:

En el Presupuesto de Egresos de la Federación para el Ejercicio Fiscal 2014 (PEF 2014), el Poder Legislativo aprobó para el Ramo 08 “Agricultura, Ganadería, Desarrollo Rural, Pesca y Alimentación” un presupuesto por 82 mil 900.4 millones de pesos (mdp), monto superior en 1.8 por ciento a la propuesta del Ejecutivo Federal, y 5.9 por ciento por arriba, en términos reales, de los recursos aprobados en el Presupuesto de Egresos de la Federación 2013 (PEF2013).

Las ampliaciones decretadas por la Cámara de Diputados para el Ramo se concentraron en los Subsidios. A nivel de programas se favoreció al Programa Integral de Desarrollo Rural, con un mil 64.1mdp y al Programa de Fomento Ganadero, con 825mdp.

Con relación al PEF 2013, el monto aprobado para 2014 es superior en 7 mil 497.9 mdp, lo que coloca al presupuesto de este año como el tercero más alto de los últimos ocho años, sólo inferior a los aprobados en 2009 y 2010.

Para 2014 se reestructuraron los programas del Ramo, creándose ocho nuevos Programas Sujetos a Reglas de Operación y se eliminaron cinco de los seis que existían en 2013, esto en respuesta a la estrategia para el campo que se define en el Plan Nacional de Desarrollo 2013-2018 (PND 2013-2018), según la cual se reorientan los programas de subsidios ineficientes a incentivos a la productividad y la inversión, para impulsar un sector agroalimentario productivo y competitivo.

El mayor gasto autorizado, con relación a 2013, se destinó a los Programas Sujetos a Reglas de Operación entre los que destacan, por el monto de su asignación, el Programa de Fomento a la Agricultura (antes PROCAMPO) cuyo presupuesto representa 25 por ciento del presupuesto del Ramo; y el Programa de Innovación, Investigación, Desarrollo Tecnológico y Educación.



## COMISION ESPECIAL DE SEGUIMIENTO A LAS EVALUACIONES DEL PROGRAMA ESPECIAL CONCURRENTENTE


**LXII LEGISLATURA**  
**CÁMARA DE DIPUTADOS**

### I. Panorama general:

En 2014 se aprobaron para el Ramo 08 “Agricultura, Ganadería, Desarrollo Rural, Pesca y Alimentación” 82 mil 900.4 mdp, monto que mantiene la tendencia creciente en la asignación de recursos para este Ramo que se observa desde 2012, no obstante aún no se alcanza el nivel registrado en 2009.

El monto aprobado para este Ejercicio Fiscal fue apenas superior en 1.8 por ciento a la propuesta del Ejecutivo Federal, un mil 438.8 mdp en términos nominales, variación que se coloca como la más baja registrada durante los últimos ocho años, con excepción de 2013, cuando la propuesta de gasto del PPEF no sufrió modificación alguna.

Respecto al PEF 2013, el monto aprobado para el presente ejercicio es superior en 7 mil 497.9 mdp. (Grafica 1)

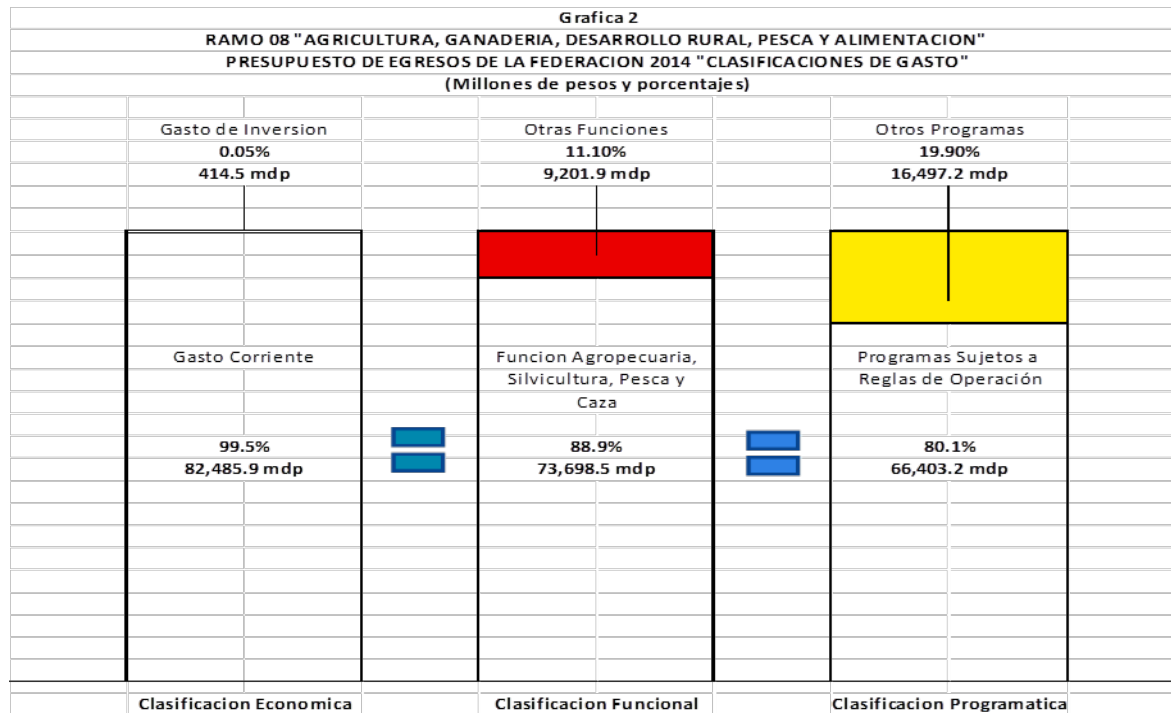




## COMISION ESPECIAL DE SEGUIMIENTO A LAS EVALUACIONES DEL PROGRAMA ESPECIAL CONCURRENTENTE

LXII LEGISLATURA  
CÁMARA DE DIPUTADOS

Desde la perspectiva de la clasificación económica del gasto<sup>1</sup>, el 99.5 por ciento del presupuesto del Ramo se identifica como gasto corriente. El 90 por ciento de los recursos se concentra en la función Agropecuaria, Silvicultura, Pesca y Caza<sup>2</sup> y el 80.1 por ciento corresponde a Programas Sujetos a Reglas de Operación<sup>3</sup>. Es decir, el 80 por ciento del presupuesto del Ramo se ejerce en subsidios a los productores del campo. (Grafica 2)



<sup>1</sup> Clasificación que agrupa los recursos por objeto de gasto en corriente y de capital. El gasto corriente son los gastos de consumo y/o de operación, el arrendamiento de la propiedad y las transferencias otorgadas a los otros componentes institucionales del sistema económico para financiar gastos de esas características. El gasto de capital son los gastos destinados a la inversión de capital y las transferencias a los otros componentes institucionales del sistema económico que se efectúan para financiar gastos de éstos con tal propósito.

<sup>2</sup> Comprende los programas, actividades y proyectos relacionados con el fomento a la producción, y comercialización agropecuaria, silvicultura, pesca y caza, agroindustria, desarrollo hidroagrícola y fomento forestal.

<sup>3</sup> Son programas cuyos recursos se asignan a las partidas del concepto de gasto +300 "Subsidios y subvenciones" y se ubican en la modalidad: S Sujetos a Reglas de Operación".

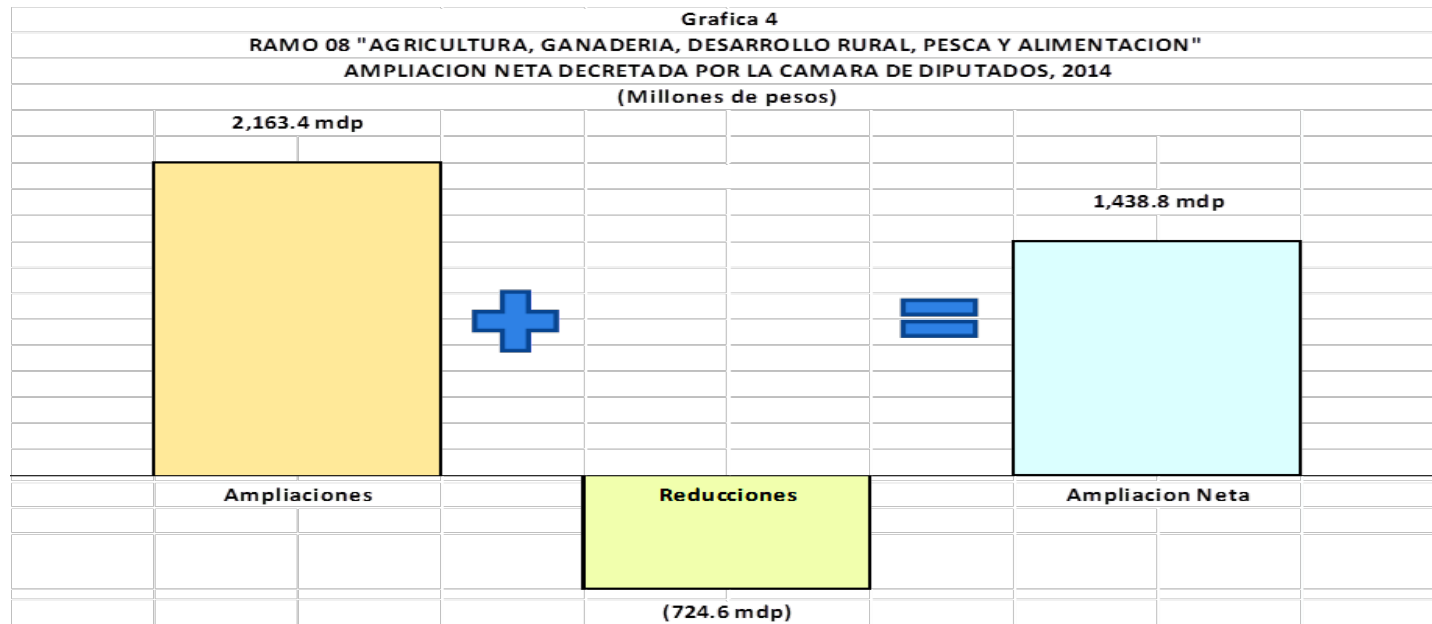


## COMISION ESPECIAL DE SEGUIMIENTO A LAS EVALUACIONES DEL PROGRAMA ESPECIAL CONCURRENTENTE

LXII LEGISLATURA  
CÁMARA DE DIPUTADOS

### II. Ampliación presupuestal decretada por la Cámara de Diputados

La ampliación por un mil 438.8 mdp aprobada por el Poder Legislativo al Ramo 08 “Agricultura, Ganadería, Desarrollo Rural, Pesca y Alimentación” fue el resultado neto de ampliaciones por 2mil 163.4 mdp y reducciones por 724.6 mdp. (Grafica 4)





LXII LEGISLATURA  
CÁMARA DE DIPUTADOS

## COMISION ESPECIAL DE SEGUIMIENTO A LAS EVALUACIONES DEL PROGRAMA ESPECIAL CONCURRENTENTE

Las ampliaciones se registraron en seis Programas Presupuestarios:

- Programa Integral de Desarrollo Rural al cual se le incrementaron un mil 64.1 mdp.
- Programa de Fomento Ganadero, cuya ampliación ascendió a 825 mdp.
- Registro, Control y Seguimiento de los Programas Presupuestarios, que recibió recursos adicionales por 174.3 mdp.
- Desarrollo y aplicación de programas educativos en materia agropecuaria al que se le adicionaron 50 mdp.
- Programa de Innovación, Investigación, Desarrollo Tecnológico y Educación con un aumento de 25 mdp.
- Generación de Proyectos de Investigación con una adición por 25 mdp.

Mientras que las reducciones se aplicaron a los siguientes cuatro programas:

- Programa de Comercialización y Desarrollo de Mercados, cuyos recursos se redujeron en 415 mdp.
- Programa de Fomento a la Agricultura que se ajustó a la baja en 229.5 mdp.
- Programa de Fomento a la Productividad Pesquera y Acuícola cuyo presupuesto disminuyó en 50.0 mdp.
- Programa de Productividad y Competitividad Agroalimentaria cuya asignación se redujo en 30.0 mdp.



## COMISION ESPECIAL DE SEGUIMIENTO A LAS EVALUACIONES DEL PROGRAMA ESPECIAL CONCURRENTES

**LXII LEGISLATURA**  
**CÁMARA DE DIPUTADOS**

### III. PEF 2014 vs. PEF 2013

#### a) Clasificación Económica

El mayor gasto aprobado al Ramo para el Ejercicio Fiscal 2014, 5.9 por ciento por arriba del monto aprobado en el PEF 2013, desde la perspectiva de la clasificación económica del gasto, se registró en los Subsidios<sup>4</sup> corrientes, cuyo incremento en términos nominales asciende a 6 mil 528.8 mdp. (Cuadro 1)

#### b) Clasificación Funcional

En tanto que por función, con relación al PEF 2013 la mayor variación, tanto en términos nominales como reales, se registró en la función de Ciencia, Tecnología e Innovación<sup>5</sup>. (Cuadro 2)

Cuadro 1				
RAMO 08 "AGRICULTURA, GANADERIA, DESARROLLO RURAL, PESCA Y ALIMENTACION"				
CLASIFICACION ECONOMICA PEF 2014 vs PEF 2013				
(Millones de pesos)				
CONCEPTO	PEF 2013	PEF 2014	VARIACIONES:	
			NOMINAL:	REAL %
<b>Gasto Total:</b>	<b>75,402.5</b>	<b>82,900.5</b>	<b>7,498.0</b>	<b>5.9%</b>
<b>Gasto Corriente</b>	<b>75,012.5</b>	<b>82,495.6</b>	<b>7,483.1</b>	<b>6.0%</b>
Servicios Personales	6,965.5	7,367.1	401.6	1.9%
Gasto de Operación	5,526.6	5,923.2	396.6	3.3%
Subsidios	62,165.5	68,694.4	6,528.9	6.5%
Otros de Corriente	354.9	510.9	156.0	38.7%
<b>Gasto de Inversion</b>	<b>390.0</b>	<b>404.9</b>	<b>14.9</b>	<b>0.0%</b>
Inversion Fisica	390.0	404.9	14.9	0.0%

Cuadro 2				
RAMO 08 "AGRICULTURA, GANADERIA, DESARROLLO RURAL, PESCA Y ALIMENTACION"				
PRESUPUESTO DE EGRESOS DE LA FEDERACION 2014				
CLASIFICACION FUNCIONAL				
(Millones de pesos)				
FUNCION	PEF 2013	PEF 2014	VARIACIONES:	
			NOMINAL:	REAL %
<b>Ramo 08 "Agricultura, Ganaderia, Desarrollo Rural, Pesca y Alimentacion"</b>	<b>75,402.5</b>	<b>82,900.4</b>	<b>7,497.9</b>	<b>5.9%</b>
Agropecuaria, Silvicultura, Pesca y Caza	70,097.5	73,700.9	3,603.4	1.3%
Ciencia, Tecnología e Innovacion	1,960.4	5,643.8	3,683.4	177.4%
Coordinacion de la Política de Gobierno	137.0	126.5	-10.5	-11.0%
Educacion	3,207.6	3,429.2	221.6	3.0%



## COMISION ESPECIAL DE SEGUIMIENTO A LAS EVALUACIONES DEL PROGRAMA ESPECIAL CONCURRENTES

**LXII LEGISLATURA**  
**CÁMARA DE DIPUTADOS**

### c) Clasificación Programática

El Ramo 08 en el Ejercicio Fiscal 2014 administra 33 Programas Presupuestarios, dos más que los aprobados en el PEF 2013. Dichos programas se agrupan en once Modalidades<sup>6</sup>. (Cuadro 3)

<b>Cuadro 3</b>				
<b>RAMO 08 "AGRICULTURA, GANADERIA, DESARROLLO RURAL, PESCA Y ALIMENTACION" ENERO-MARZO 2013</b>				
<b>Ppef 2014 VS pef 2013 por Modalidades</b>				
<b>(Millones de pesos y porcentajes)</b>				
<b>MODALIDADES DE PROGRAMAS PRESUPUESTARIOS</b>	<b>PEF 2013</b>	<b>PEF 2014</b>	<b>VARIACIONES</b>	
			<b>NOMINAL</b>	<b>REAL %</b>
<b>08 "Agricultura, Ganaderia, Desarrollo Rural, Pesca y Alimentacion"</b>	<b>75,402.5</b>	<b>82,900.4</b>	<b>7,497.9</b>	<b>5.9%</b>
Sujetos a Reglas de Operación	58,391.0	66,408.4	8,017.4	9.6%
Otros Subsidios	3,774.5	2,285.9	-1,488.6	-41.6%
Prestacion de Servicios Publicos	5,441.6	5,399.6	-42.0	-4.4%
Planeacion, seguimiento y evaluacion de politicas publicas	3,561.0	4,051.6	490.6	9.6%
Promocion y Fomento	11.3	11.5	0.2	-2.3%
Regulacion y supervision	1,487.9	1,894.5	406.6	22.7%
Especificos	283.8	283.8	0.0	-3.6%
Proyectos de Inversion	390.0	354.9	-35.1	-12.3%
Apoyo al proceso presupuestario y para mejorar la eficiencia institucional	1,888.6	2,044.5	155.9	4.3%
Apoyo a la funcion publica y al mejoramiento de la gestion	137.0	126.5	-10.5	-11.0%
Obligaciones de cumplimiento de resolucion jurisdiccional	35.8	39.2	3.4	5.5%

De acuerdo con la Estructura Programática vigente, los Programas Presupuestarios se agrupan en 11 modalidades:

- S Sujetos a Reglas de Operación,
- U Otros Subsidios,
- F Prestación de Servicios Públicos,
- P Planeación, seguimiento y evaluación de políticas públicas,
- F Promoción y fomento,
- G Regulación y Supervisión,
- R Específicos,
- K Proyectos de Inversión,
- M Apoyo al proceso presupuestario y para mejorar la eficiencia institucional,
- O Apoyo a la función pública y al mejoramiento de la gestión,
- L Obligaciones de cumplimiento de resolución jurisdiccional





LXII LEGISLATURA  
CÁMARA DE DIPUTADOS

## COMISION ESPECIAL DE SEGUIMIENTO A LAS EVALUACIONES DEL PROGRAMA ESPECIAL CONCURRENTENTE

De las once Modalidades en las que se hallan clasificados los programas del Ramo, la que concentra el mayor gasto es la de los Programas Sujetos a Reglas de Operación, toda vez que, el monto de sus recursos aumentó en términos nominales 8 mil 17.4 mdp, explicando el total de la variación del Ramo.

No obstante, conviene mencionar que dicha ampliación se compensó parcialmente por reducciones en otras cuatro modalidades: ***Otros Subsidios; Prestación de Servicios Públicos; Proyectos de Inversión y Apoyo a la función pública y al mejoramiento de la gestión***, que en conjunto, registraron un decremento en sus recursos con relación a 2013, por un mil 576.2 mdp; de esta forma el incremento neto en el Ramo es de 7 mil 497.9 mdp.

Cabe destacar el comportamiento de la Modalidad de ***programas Sujetos a Reglas de Operación*** por tres cuestiones: i) por su peso relativo dentro del Ramo (concentra 80 por ciento de los recursos del Ramo); ii) porque es la Modalidad que en 2014 recibe el mayor incremento en sus recursos con relación a su asignación 2013; y iii) porque en ella se registran cambios relevantes en su estructura programática.

Con relación a este último punto, conforme se establece en el PND 2013-2018, en la estrategia ***“Modernizar el marco normativo e institucional para impulsar un sector agroalimentario productivo y competitivo”*** una de las líneas de acción es ***“Reorientar los programas para transitar de los subsidios ineficientes a los incentivos a la productividad y a la inversión”***.

En consecuencia, para el Ejercicio Fiscal 2014, de los seis ***Programas Sujetos a Reglas de Operación*** que en 2013 administraba el Ramo, sólo uno se mantiene, el denominado ***Programa de Acciones en Concurrencia con las Entidades Federativas en Materia de Inversión, Sustentabilidad y Desarrollo de Capacidades***, al cual se le modificó su nombre para quedar como ***Programa de Concurrencia con las Entidades Federativas***.

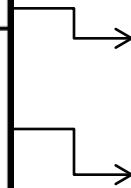


## COMISION ESPECIAL DE SEGUIMIENTO A LAS EVALUACIONES DEL PROGRAMA ESPECIAL CONCURRENTE

LXII LEGISLATURA  
CÁMARA DE DIPUTADOS

<b>PROGRAMAS SUJETOS A REGLAS DE OPERACIÓN 2013</b>
<b>S230</b> Programa de Apoyo a la Inversion en Equipamiento e Infraestructura
<b>S232</b> Programa de Prevencion y Manejo de Riesgos
<b>S233</b> Programa de Desarrollo de Capacidades, Innovacion Tecnologica y Extensionismo Rural
<b>S234</b> Programa de Sustentabilidad de los Recursos Naturales
<b>S231</b> PROCAMPO Productivo
<b>S240</b> Programa de Acciones en Concurrencia con las Entidades Federativas en materia de Inversion, Sustentabilidad y Desarrollo de Capacidades

<b>PROGRAMAS SUJETOS A REGLAS DE OPERACIÓN 2014</b>
<b>S257</b> Programa de Productividad y Competitividad Agroalimentaria
<b>S258</b> Programa Integral de Desarrollo Rural
<b>S260</b> Programa de Fomento Ganadero
<b>S261</b> Programa de Fomento a la Productividad Pesquera y Acuicola
<b>S262</b> Programa de Comercializacion y Desarrollo de Mercados
<b>S263</b> Programa de Sanidad e Inocuidad Agroalimentaria
<b>S259</b> Programa de Fomento a la Agricultura
<b>S264</b> Programa de Innovacion, Investigacion, Desarrollo Tecnologico y Educacion
<b>S240</b> Programa de Concurrencia con las Entidades Federativas



De los ocho nuevos Programas Sujetos a Reglas de Operación que se adicionan, sobresale el denominado Programa de Fomento a la Agricultura (PROAGRO Productivo), mismo que de acuerdo con la Estrategia Programática del Ramo, sustituye a PROCAMPO Productivo; y está orientado a otorgar incentivos económicos a los productores con un nuevo enfoque productivo, considerando la estratificación de productores y la atención de necesidades regionales, así como la condicionalidad gradual de los incentivos como capacitación, uso sustentable de recursos, tecnificación del riego, entre otros.

Finalmente, debe mencionarse que la Modalidad denominada Otros Subsidios es la que registra la mayor contracción en sus recursos, 41.6 por ciento en términos reales con respecto a 2013, lo que a nivel de programa presupuestario se explica porque al programa Tecnificación del Riego para 2014 ya no se le asignan recursos, lo que determina el total de la variación de la Modalidad. Sin embargo, de acuerdo con la estructura programática para 2014, presentada por la SHCP en mayo de 2013, aún se incluye el programa Tecnificación del Riego, por lo que cabe la posibilidad de que en el transcurso del ejercicio se le aprueben recursos a este programa.



LXII LEGISLATURA  
CÁMARA DE DIPUTADOS

## COMISION ESPECIAL DE SEGUIMIENTO A LAS EVALUACIONES DEL PROGRAMA ESPECIAL CONCURRENTES

### IV. Consideraciones finales

El presupuesto aprobado al Ramo 08 “Agricultura, Ganadería, Desarrollo Rural, Pesca y Alimentación” por 82 mil 900.4 mdp, es superior en 1.8 por ciento a la propuesta del Ejecutivo Federal y 5.9 mayor que los recursos aprobados para 2013. Con lo que se coloca como uno de los presupuestos más altos de los últimos ocho años.

Más del 80 por ciento del total de los recursos del Ramo se destina al otorgamiento de subsidios a través de Programas Sujetos a Reglas de Operación. De ahí la relevancia de la reestructuración que se llevó a cabo en dicha Modalidad de programas, en aras de promover subsidios que fomenten la producción e inversión en el sector, como se estableció en el PND 2013-2018.

Derivado de la mencionada reestructuración, el número de Programas Sujetos a Reglas de Operación pasó de seis en 2013 a nueve en 2014. Entre los principales cambios conviene mencionar que PROCAMPO se transformó en PROAGRO, que concentra 25 por ciento del total de los recursos del Ramo y tiene como principal objetivo otorgar incentivos económicos orientados a la productividad.

Finalmente, el aspecto más favorable a destacar en el PEF 2014, es el mayor dinamismo en el crecimiento del presupuesto aprobado a la función Ciencia, Tecnología e Innovación, la cual incrementó sus recursos en 177.4 por ciento, en términos reales, con relación a su asignación 2013. A nivel programático, dicho incremento se concentró en el Programa de Innovación, Investigación, Desarrollo Tecnológico y Educación, el cual es un programa nuevo de la Modalidad de Programas Sujetos a Reglas de Operación. (Ver Anexo2).



## COMISION ESPECIAL DE SEGUIMIENTO A LAS EVALUACIONES DEL PROGRAMA ESPECIAL CONCURRENTENTE

LXII LEGISLATURA  
CÁMARA DE DIPUTADOS

<b>ANEXO 2</b>				
<b>RAMO 08 "AGRICULTURA, GANADERIA, DESARROLLO RURAL, PESCA Y ALIMENTACION"</b>				
<b>PEF 2014 vs. PEF 2013</b>				
<b>(Millones de pesos y porcentajes)</b>				
<b>PROGRAMAS PRESUPUESTARIOS</b>	<b>PEF</b>	<b>PEF</b>	<b>VARIACIONES</b>	
	<b>2013</b>	<b>2014</b>	<b>2013</b>	<b>REAL %</b>
<b>Ramo 08 "Agricultura, Ganaderia, desarrollo Rural, Pesca y Alimentacion"</b>	<b>75,402.50</b>	<b>82,900.4</b>	<b>7,497.9</b>	<b>5.9</b>
<b>Subsidios: Sectores Social y Privado o Entidades Federativas y Municipios</b>	<b>62,165.5</b>	<b>68,694.3</b>	<b>6,528.8</b>	<b>6.5</b>
<b>Sujetos a Reglas de Operacion</b>	<b>58,391.0</b>	<b>66,408.3</b>	<b>8,017.3</b>	<b>9.6</b>
<b>S230</b> Programa de Apoyo a la Inversion en Equipamiento e Infraestructura	7,805.0	0.0	-7,805.0	-100.0
<b>S231</b> PROCAMPO Productivo	18,250.0	0.0	-18,250.0	-100.0
<b>S232</b> Programa de Prevencion y Manejo de Riesgos	15,781.0	0.0	-15,781.0	-100.0
<b>S233</b> Programa de Desarrollo de Capacidades, Innovacion Tecnologica y Extensionismo Rural	4,570.0	0.0	-4,570.0	-100.0
<b>S234</b> Programa de sustentabilidad de los Recursos Naturales	8,230.0	0.0	-8,230.0	-100.0
<b>S240</b> Programa de Acciones en Concurrencia con las Entidades Federativas en Materia de Inversion Sustentabilidad y Desarrollo de Capacidades	3,755.0	4,587.4	832.4	17.7
<b>S257</b> Programa de Productividad y Competitividad Alimentaria	0.0	6,309.0	6,309.0	n.a.
<b>S258</b> Programa de Integral de Desarrollo Rural	0.0	12,965.2	12,965.2	n.a.
<b>S259</b> Programa de Fomento a la Agricultura	0.0	20,599.8	20,599.8	n.a.
<b>S260</b> Programa de Fomento Ganadero	0.0	6,205.2	6,205.2	n.a.
<b>S261</b> Programa de Fomento a la Productividad Pesquera y Acuicola	0.0	2,137.5	2,137.5	n.a.
<b>S262</b> Programa de Comercializacion y Desarrollo de Mercados	0.0	8,072.1	8,072.1	n.a.
<b>S263</b> Programa de Sanidad e Inocuidad Agroalimentaria	0.0	1,939.0	1,939.0	n.a.
<b>S264</b> Programa de Innovacion, Investigacion, Desarrollo Tecnologico y Educacion	0.0	3,593.1	3,593.1	n.a.

Referencias:

- \*Secretaría de Hacienda y Crédito Público, Presupuesto de Egresos de la Federación 2013, México2013.
- \*Secretaría de Hacienda y Crédito Público, Presupuesto de Egresos de la Federación 2014, México2013.
- Centro de Estudios de las Finanzas Públicas, Cámara de Diputados



LXII LEGISLATURA  
CÁMARA DE DIPUTADOS

COMISION ESPECIAL DE SEGUIMIENTO A LAS EVALUACIONES  
DEL PROGRAMA ESPECIAL CONCURRENTENTE

ANEXO 10.: PROGRAMA ESPECIAL CONCURRENTENTE  
PARA EL  
DESARROLLO RURAL SUSTENTABLE



LXII LEGISLATURA  
CÁMARA DE DIPUTADOS

## COMISION ESPECIAL DE SEGUIMIENTO A LAS EVALUACIONES DEL PROGRAMA ESPECIAL CONCURRENTENTE

### PRESUPUESTO DEL PROGRAMA ESPECIAL CONCURRENTENTE 2014

(Millones de Pesos)

RAMOS		PRESUPUESTO 2014
TOTAL:		338,670.9
05	RELACIONES EXTERIORES	75.0
06	SHCP	14,549.8
08	SAGARPA	82,901.4
09	SCT	14,588.9
10	ECONOMIA	2,993.9
11	SEP	29,971.4
12	SALUD	37,561.8
14	STPS	140.0
15	SEDATU	8,732.6
16	SEMARNAT	21,751.6
19	APORTACIONES DE SEGURIDAD SOCIAL	9,669.3
20	SEDESOL	74,002.3
21	TURISMO	169.5
29	PROVISIONES SALARIALES Y ECONOMICAS	300.0
31	TRIBUNALES AGRARIOS	1,035.1
33	APORTACIONES FEDERALES PARA ENTIDADES Y MUNICIPIOS	40,228.3

VERTIENTES		PRESUPUESTO 2014
TOTAL:		338,670.4
	FINANCIERA	3,121.0
	COMPETITIVIDAD	61,999.4
	MEDIO AMBIENTE	14,855.9
	EDUCATIVA	35,609.5
	LABORAL	1,125.9
	SOCIAL	92,612.5
	INFRAESTRUCTURA	70,263.7
	SALUD	47,231.1
	AGRARIA	1,308.1
	ADMINISTRATIVA	10,543.3

PROGRAMAS:	PRESUPUESTO 2014
TOTAL:	338,670.1
Programa de Financiamiento y Aseguramiento al Medio Rural	3,121.0
Programa de Comercialización y Desarrollo de Mercado	8,072.1
Programa de Desarrollo de Capacidades, Innovación Tecnológica y Extensionismo	1,161.2
Programa de Fomento a la Inversión y Productividad	52,410.2
Programa de Prevención y Manejo de Riesgos	355.9
Programa de Sustentabilidad de los Recursos Naturales	14,855.9
Programa de Educación e Investigación	35,609.5
Programa de Mejoramiento de Condiciones Laborales en el Medio Rural	1,125.6
Programa de Atención de la Pobreza en el Medio Rural	58,886.4
Programa de Derecho a la Alimentación	33,726.1
Programa de Infraestructura en el Medio Rural	70,263.7
Programa de Atención a las Condiciones de Salud en el Medio Rural	47,231.1
Programa para la Atención de Aspectos Agrarios	1,308.1
Gasto Administrativo	10,543.3



## COMISION ESPECIAL DE SEGUIMIENTO A LAS EVALUACIONES DEL PROGRAMA ESPECIAL CONCURRENTENTE

**LXII LEGISLATURA**  
**CÁMARA DE DIPUTADOS**

### RAMO 08 "AGRICULTURA, GANADERIA, DESARROLLO RURAL, PESCA Y ALIMENTACION" PEF 2014

(Millones de pesos)

Programas Presupuestarios:	Vertiente:	PEF 2013	PEF 2014	Variaciones:	
				2013	Real %:
<b>08 "Agricultura, Ganaderia, Desarrollo Rural, Pesca y Alimentación"</b>					
<b>Subsidios: Sectores Social y Privado o Entidades Federativas y Municipios</b>					
<b>Sujetos a Reglas de Operación</b>		<b>3,755.0</b>	<b>66,408.3</b>	<b>59,060.2</b>	<b>9.6</b>
<b>S240</b> Programa deConcurrencia con las Entidades Federativas	<b>Competitividad</b>	<b>3,755.0</b>	<b>4,587.4</b>	<b>832.4</b>	<b>17.7%</b>
<b>S257</b> Programa de Productividad y Competitividad Agroalimentaria	<b>Competitividad</b>	<b>0.0</b>	<b>6,309.0</b>	<b>6,309.0</b>	<b>n.a.</b>
<b>S258</b> Programa Integral de Desarrollo Rural	<b>Competitividad Medio Ambiente Social</b>	<b>0.0</b>	<b>12,965.2</b>	<b>12,965.2</b>	<b>n.a.</b>
<b>S259</b> Programa de Fomento a la Agricultura	<b>Competitividad Medio Ambiente</b>	<b>0.0</b>	<b>20,599.8</b>	<b>20,599.8</b>	<b>n.a.</b>
<b>S260</b> Programa de Fomento Ganadero	<b>Competitividad Medio Ambiente</b>	<b>0.0</b>	<b>6,205.2</b>	<b>6,205.2</b>	<b>n.a.</b>
<b>S261</b> Programa de Fomento a la Productividad Pesquera y Acuicola	<b>Competitividad Medio Ambiente Social</b>	<b>0.0</b>	<b>2,137.5</b>	<b>2,137.5</b>	<b>n.a.</b>
<b>S262</b> Programa de Comercialización y Desarrollo de Mercados	<b>Competitividad</b>	<b>0.0</b>	<b>8,072.1</b>	<b>8,072.1</b>	<b>n.a.</b>
<b>S263</b> Programa de Sanidad e Inocuidad Agroalimentaria	<b>Competitividad</b>	<b>0.0</b>	<b>1,939.0</b>	<b>1,939.0</b>	<b>n.a.</b>
<b>S264</b> Programa de Innovacion, Investigacion, Desarrollo Tecnologico y Educacion	<b>Competitividad</b>	<b>0.0</b>	<b>3,593.1</b>	<b>3,593.1</b>	<b>n.a.</b>

Fuentes: Secretaría de Hacienda y Crédito Público C.E.F.P. Cámara de Diputados LXII Legislatura



## COMISION ESPECIAL DE SEGUIMIENTO A LAS EVALUACIONES DEL PROGRAMA ESPECIAL CONCURRENTENTE

LXII LEGISLATURA  
CÁMARA DE DIPUTADOS

### CUADRO COMPARATIVO ANEXO 10. PROGRAMA ESPECIAL CONCURRENTENTE

PEF2013/PEF2014

(Millones de Pesos)

Vertiente:	Descripción:	PEF 2013	PEF 2014	Variación:	D.O.F.
		Presupuesto Aprobado:	Presupuesto Aprobado:		03-dic-13 Publicado
<b>Total General</b>		<b>313,789.9</b>	<b>338,670.9</b>	<b>24,881.0</b>	<b>338,670.3</b>
<b>Financiera</b>		<b>2,965.5</b>	<b>3,121.0</b>	<b>155.5</b>	<b>3,121.0</b>
<b>1</b>	<b>Programa de financiamiento y aseguramiento al medio rural</b>	<b>2,965.5</b>	<b>3,121.0</b>		
	<b>06. Hacienda y Crédito Público</b>	<b>2,965.5</b>	<b>3,121.0</b>		<b>3,121.0</b>
	AGROASEMEX	1,509.6	1,553.8	44.2	1,553.8
	BANSEFI	380.0	200.0	-180.0	200.0
	FINANCIERA RURAL	629.0	703.4	74.4	703.4
	FIRA (Fideicomisos Instituidos en Relación con la Agricultura)	321.9	534.1	212.2	534.1
	Fondo de Capitalización e Inversión del Sector Rural (FOCIR)	125.0	129.7	4.7	129.7
	<b>Competitividad</b>	<b>58,227.9</b>	<b>62,000.2</b>	<b>3,772.3</b>	<b>61,999.6</b>
<b>2</b>	<b>Programa de Comercialización y Desarrollo de Mercados (Nuevo)</b>	<b>9,050.0</b>	<b>8,072.2</b>		
	<b>08. Agricultura, Ganadería, Desarrollo Rural, Pesca y Alimentación</b>	<b>9,050.0</b>	<b>8,072.2</b>		
	Programa de Comercialización y Desarrollo de Mercados	<b>9,050.0</b>	<b>8,072.2</b>		<b>8,072.2</b>
	Incentivos a la Comercialización (Antes Apoyo al Ingreso Objetivo))	8,700.0	7,737.8	-962.2	7,737.8
	Promoción Comercial y Fomento a las Exportaciones (Antes Promoción de Exposiciones y Ferias))	350.0	334.4	-15.6	334.4
	<b>Programa de Fomento a la Inversión y Productividad (Antes Programa Apoyo Inversión en Equipamiento e Infraestructura)</b>	<b>2,882.5</b>	<b>2,993.9</b>		
	<b>10. Economía</b>	<b>2,882.5</b>	<b>2,993.9</b>		<b>2,993.9</b>
	Competitividad en Logística y Centrales de Abasto	68.7	198.5	129.8	198.5
	Fondo Microfinanciamiento a Mujeres Rurales (FOMMUR)	197.5	204.9	7.4	204.9
	Programa de Fomento a la Economía Social	2,571.7	2,350.5	-221.2	2,350.5
	Programa Nacional Financiamiento al Microempresario (PRONAFIM) y Fondo Nacional Emprendedor	44.6	240.0	195.4	240.0
<b>3</b>	<b>Programa de Desarrollo de Capacidades, Innovación Tecnológica y Extensionismo</b>	<b>2,194.1</b>	<b>2,011.3</b>		<b>2,011.3</b>
	<b>15. Desarrollo Agrario, Territorial y Urbano</b>	<b>2,047.1</b>	<b>1,841.8</b>		<b>1,841.8</b>
	Fondo para el Apoyo a Proyectos Productivos en Núcleos Agrarios (FAPPA)	947.1	700.0	-247.1	700.0
	Programa de Apoyo a la Productividad de la Mujer Emprendedora (PROMUSAG)	1,100.0	1,141.8	41.8	1,141.8
	<b>21. Turismo</b>	<b>147.0</b>	<b>169.5</b>		<b>169.5</b>
	Ecoturismo y Turismo Rural	147.0	169.5	22.5	169.5





## COMISION ESPECIAL DE SEGUIMIENTO A LAS EVALUACIONES DEL PROGRAMA ESPECIAL CONCURRENTENTE

LXII LEGISLATURA  
CÁMARA DE DIPUTADOS

### CUADRO COMPARATIVO ANEXO 10. PROGRAMA ESPECIAL CONCURRENTENTE

PEF2013/PEF2014  
(Millones de Pesos)

<b>4</b>	<b>Programa de Fomento a la Inversión y Productividad</b>	<b>34,641.7</b>	<b>48,105.7</b>		<b>48,105.1</b>
	<b>08. Agricultura, Ganadería, Desarrollo Rural, Pesca y Alimentación</b>	<b>34,641.7</b>	<b>48,105.7</b>		
	Programa de Concurrencia con las Entidades Federativas (Antes Acciones en Concurrencias con Entidades Federativas)	<b>3,755.0</b>	<b>4,587.4</b>		<b>4,587.4</b>
	Programa de Fomento a la Agricultura	<b>15,950.0</b>	<b>18,334.6</b>		<b>18,334.6</b>
	Agroincentivos	0.0	577.7	577.7	<b>577.7</b>
	Agroproduccion Integral	0.0	564.6	564.6	<b>564.6</b>
	Desarrollo del Clúster Agroalimentario (AGROCLUSTER)	0.0	427.7	427.7	<b>427.7</b>
	PROAGRO Productivo (antes PROCAMPO)	14,000.0	13,558.8	-441.2	<b>13,558.8</b>
	PROCAFE e Impulso Productivo al Café (Antes Fomento Productivo del Café)	350.0	700.0	350.0	<b>700.0</b>
	Producción Intensiva y Cubiertas Agrícolas (PROCURA)	0.0	429.9	429.9	<b>429.9</b>
	Sistemas Producto Agrícolas (SISPROA)	0.0	47.8	47.8	<b>47.8</b>
	Tecnificación del Riego	1,600.0	2,028.1	428.1	<b>2,028.1</b>
	Programa de Fomento a la Productividad Pesquera y Acuícola	<b>0.0</b>	<b>1,767.8</b>		<b>1,767.8</b>
	Impulso a la Capitalización Pesquera y Acuícola	0.0	1,706.7	1,706.7	<b>1,706.7</b>
	Integración Productiva y Comercial Pesquera y Acuícola	0.0	61.1	61.1	<b>61.1</b>
	Programa de Fomento Ganadero	<b>0.0</b>	<b>1,042.8</b>		<b>1,041.8</b>
	Manejo Postproducción Pecuaria (incentivos a la producción pecuaria)	0.0	191.1	191.1	<b>191.1</b>
	Manejo Postproducción Pecuaria (infraestructura, maquinaria y equipo pos productivo pecuario)	0.0	146.2	146.2	<b>146.2</b>
	Productividad Pecuaria (Ganado Alimentario)	0.0	125.5	125.5	<b>125.5</b>
	Programa Porcino (PROPOR)	0.0	76.0	76.0	<b>75.0</b>
	Programa de Perforación y Equipamiento de Pozos Ganaderos	0.0	150.0	150.0	<b>150.0</b>
	Productividad Pecuaria (Manejo de Ganado)	0.0	125.5	125.5	<b>125.5</b>
	Productividad Pecuaria (Reproducción y Material Genético Pecuario)	0.0	207.5	207.5	<b>207.5</b>
	Sistemas Producto Pecuarios	0.0	21.0	21.0	<b>21.0</b>
	Programa de Innovación, Investigación, Desarrollo Tecnológico y Educación	<b>0.0</b>	<b>3,011.0</b>		<b>3,011.0</b>
	Innovación para el Desarrollo Tecnológico Aplicado	0.0	2,356.4	2,356.4	<b>2,356.4</b>
	Minería Social	0.0	100.0	100.0	<b>100.0</b>
	Innovación y Transferencia de Tecnología Ganadera	0.0	190.8	190.8	<b>190.8</b>
	Recursos Genéticos Acuícolas	0.0	147.8	147.8	<b>147.8</b>



## COMISION ESPECIAL DE SEGUIMIENTO A LAS EVALUACIONES DEL PROGRAMA ESPECIAL CONCURRENTENTE

LXII LEGISLATURA  
CÁMARA DE DIPUTADOS

### CUADRO COMPARATIVO ANEXO 10. PROGRAMA ESPECIAL CONCURRENTENTE

PEF2013/PEF2014

(Millones de Pesos)

	Sustitución de Motores Marinos Ecológicos	300.0	0.0	-300.0	
	Recursos Genéticos	630.0	0.0	-630.0	
	<b>Programa de Apoyo al Ingreso Agropecuario PROCAMPO para Vivir Mejor (DESAPARECE)</b>	<b>3,400.0</b>	<b>0.0</b>		
	Diesel Agropecuario/Modernización de la Maquinaria Agropecuaria	2,150.0	0.0	-2,150.0	
	Diesel Marino	600.0	0.0	-600.0	
	Gasolina Ribereña	150.0	0.0	-150.0	
	Insumos (Semillas, Fertilizantes y otros)	500.0	0.0	-500.0	
<b>5</b>	<b>Programa de Prevención y Manejo de Riesgos</b>	<b>2,199.1</b>	<b>355.9</b>		<b>355.9</b>
	<b>15. Desarrollo Agrario, Territorial y Urbano</b>	<b>498.3</b>	<b>200.0</b>		
	Apoyos a Jóvenes para la Productividad de Futuras Empresas Rurales (Antes Joven Emprendedor Rural y Fondo de Tierras)	498.3	200.0	-298.3	<b>200.0</b>
	<b>20. Desarrollo Social</b>	<b>150.8</b>	<b>155.9</b>		
	Fondo Nacional de Fomento a las Artesanías (FONART)	150.8	155.9	5.1	<b>155.9</b>
	<b>08. Agricultura, Ganadería, Desarrollo Rural, Pesca y Alimentación</b>	<b>1,550.0</b>	<b>0.0</b>		
	Garantías	1,350.0	0.0	-1,350.0	
	Fondo para la Inducción de Inversión en Localidades de Media, Alta y muy Alta Marginación	200.0	0.0	-200.0	
	<b>Programa de Desarrollo de Capacidades, Innovación Tecnológica y Extensionismo</b>	<b>3,750.5</b>	<b>461.2</b>		<b>461.2</b>
	<b>15. Desarrollo Agrario, Territorial y Urbano</b>	<b>360.0</b>	<b>224.3</b>		
	Apoyo a Organizaciones Sociales	360.0	224.3	-135.7	<b>224.3</b>
	<b>20. Desarrollo Social</b>	<b>290.5</b>	<b>236.9</b>		
	<b>Social</b>				
	Coinversión Social Ramo 20	290.5	236.9	-53.6	<b>236.9</b>
	<b>08. Agricultura, Ganadería, Desarrollo Rural, Pesca y Alimentación</b>	<b>3,100.0</b>	<b>0.0</b>		
	Apoyos para la Integración de Proyectos	695.0	0.0	-695.0	
	Desarrollo de Capacidades y Extensionismo Rural	<b>1,890.0</b>	<b>0.0</b>		
	Convenios Estatales (Desarrollo de Capacidades y Extensionismo Rural)	1,040.0	0.0	-1,040.0	
	Desarrollo de Zonas Áridas	350.0	0.0	-350.0	
	Otros (Capacitación Integral a Productores Jóvenes y Mujeres Rurales)	500.0	0.0	-500.0	
	Innovación, Transferencia de Tecnología	515.0	0.0	-515.0	
	<b>Programa de Desarrollo de Mercados Agropecuarios y Pesqueros e Información</b>	<b>110.0</b>	<b>0.0</b>		
	<b>08. Agricultura, Ganadería, Desarrollo Rural, Pesca y Alimentación</b>	<b>110.0</b>	<b>0.0</b>	<b>-110.0</b>	
	Desarrollo de Mercados	80.0	0.0	-80.0	
	Planeación y Prospectiva	30.0	0.0	-30.0	



## COMISION ESPECIAL DE SEGUIMIENTO A LAS EVALUACIONES DEL PROGRAMA ESPECIAL CONCURRENTE

LXII LEGISLATURA  
CÁMARA DE DIPUTADOS

### CUADRO COMPARATIVO ANEXO 10. PROGRAMA ESPECIAL CONCURRENTE

PEF2013/PEF2014

(Millones de Pesos)

<b>Medio Ambiente</b>	<b>14,014.5</b>	<b>14,855.9</b>	<b>841.4</b>	<b>14,855.9</b>
<b>6 Programa de Sustentabilidad de los Recursos Naturales</b>	<b>14,014.5</b>	<b>14,855.9</b>		
<b>08. Agricultura, Ganadería, Desarrollo Rural, Pesca y Alimentación</b>	<b>7,365.6</b>	<b>8,250.8</b>		
Programa de Fomento a la Agricultura	<b>0.0</b>	<b>1,052.0</b>		
Bioenergía y Sustentabilidad	0.0	417.2	417.2	<b>417.2</b>
Reconversión y Productividad	0.0	634.8	634.8	<b>634.8</b>
Programa de Fomento a la Productividad Pesquera y Acuícola	<b>0.0</b>	<b>274.3</b>		
Desarrollo Estratégico de la Acuicultura	0.0	152.9	152.9	<b>152.9</b>
Ordenamiento Pesquero y Acuícola Integral y Sustentable	0.0	54.5	54.5	<b>54.5</b>
Soporte para la Vigilancia de los Recursos Pesqueros y Acuícolas	0.0	66.9	66.9	<b>66.9</b>
Programa de Fomento Ganadero	<b>4,350.0</b>	<b>5,163.4</b>		
Bioseguridad Pecuaria	0.0	213.8	213.8	<b>213.8</b>
PROGAN Productivo	4,350.0	4,022.0	-328.0	<b>4,022.0</b>
Infraestructura y Equipo del Repoblamiento	0.0	200.0	200.0	<b>200.0</b>
Repoblamiento y Recría Pecuaria	0.0	727.6	727.6	<b>727.6</b>
Programa Integral de Desarrollo Rural	<b>0.0</b>	<b>1,761.1</b>		
Conservación y Uso Sustentable de Suelo y Agua (COUSSA)	0.0	1,761.1	1,761.1	<b>1,761.1</b>
Bioenergía y Fuentes Alternativas	175.0	0.0	-175.0	
Conservación y Uso Sustentable de Suelo y Agua	<b>2,120.0</b>	<b>0.0</b>		
Desarrollo de Zonas Áridas	450.0	0.0	-450.0	
Pequeñas Obras Hidráulicas	600.0	0.0	-600.0	
Otros	400.0	0.0	-400.0	
COUSSA Otros	570.0	0.0	-570.0	
Programa de Perforación y Equipamiento de Pozos Ganaderos	100.0	0.0	-100.0	
Disminución del Esfuerzo Pesquero	100.0	0.0	-100.0	
Inspección y Vigilancia Pesquera	100.0	0.0	-100.0	
Ordenamiento Pesquero y Acuícola	30.0	0.0	-30.0	
Vinculación Productiva	35.6	0.0	-35.6	
Reconversión Productiva	455.0	0.0	-455.0	



## COMISION ESPECIAL DE SEGUIMIENTO A LAS EVALUACIONES DEL PROGRAMA ESPECIAL CONCURRENTENTE

LXII LEGISLATURA  
CÁMARA DE DIPUTADOS

### CUADRO COMPARATIVO ANEXO 10. PROGRAMA ESPECIAL CONCURRENTENTE

PEF2013/PEF2014

(Millones de Pesos)

<b>16. Medio Ambiente y Recursos Naturales</b>	<b>6,648.9</b>	<b>6,605.1</b>		
Forestal	<b>4,654.0</b>	<b>4,504.9</b>		<b>4,504.9</b>
Protección al Medio Ambiente en el Medio Rural	<b>1,994.9</b>	<b>2,100.2</b>		
Desarrollo Regional Sustentable	217.4	225.6	8.2	<b>225.6</b>
PET (Incendios Forestales)	582.4	569.8	-12.6	<b>569.8</b>
PROFEPA	181.6	187.8	6.2	<b>187.8</b>
Vida Silvestre	1,013.5	1,117.0	103.5	<b>1,117.0</b>
<b>Educativa</b>	<b>31,114.8</b>	<b>35,609.5</b>	<b>4,494.7</b>	<b>35,609.5</b>
<b>7 Programa de Educación e Investigación</b>	<b>31,114.8</b>	<b>35,609.5</b>		
<b>08. Agricultura, Ganadería, Desarrollo Rural, Pesca y Alimentación</b>	<b>5,321.4</b>	<b>5,638.1</b>		
Colegio de Postgraduados	1,054.2	1,170.7	116.5	<b>1,170.7</b>
CSAEGRO	92.1	94.8	2.7	<b>94.8</b>
Instituto Nacional de Investigaciones Forestales, Agrícolas y Pecuarias (INIFAP)	1,323.3	1,392.3	69.0	<b>1,392.3</b>
Instituto Nacional de Pesca (INAPESCA)	663.1	683.7	20.6	<b>683.7</b>
Universidad Autónoma de Chapingo	2,188.7	2,296.6	107.9	<b>2,296.6</b>
<b>11. Educación Pública</b>	<b>25,793.4</b>	<b>29,971.4</b>		
Desarrollo de Capacidades	4,819.0	4,635.8	-183.2	<b>4,635.8</b>
Educación Agropecuaria	5,469.8	7,263.0	1,793.2	<b>7,263.0</b>
Infraestructura Educativa Tecnológica	0.0	100.0	100.0	<b>100.0</b>
Oportunidades	14,126.6	16,724.5	2,597.9	<b>16,724.5</b>
Programa Educativo Rural	500.0	400.0	-100.0	<b>400.0</b>
Universidad Autónoma Agraria Antonio Narro	878.0	848.1	-29.9	<b>848.1</b>
<b>Laboral</b>	<b>2,178.4</b>	<b>1,125.6</b>	<b>-1,052.8</b>	<b>1,125.6</b>
<b>8 Programa de Mejoramiento de Condiciones Laborales en el Medio Rural</b>	<b>2,178.4</b>	<b>1,125.6</b>		
<b>20. Desarrollo Social</b>	<b>1,233.6</b>	<b>985.6</b>		
PET	1,233.6	985.6	-248.0	<b>985.6</b>
<b>14. Trabajo y Previsión Social</b>	<b>100.0</b>	<b>140.0</b>		
Trabajadores Agrícolas Temporales	100.0	140.0	40.0	<b>140.0</b>
<b>09. Comunicaciones y Transportes</b>	<b>844.8</b>	<b>0.0</b>		
PET	844.8	0.0	-844.8	



## COMISION ESPECIAL DE SEGUIMIENTO A LAS EVALUACIONES DEL PROGRAMA ESPECIAL CONCURRENTENTE

LXII LEGISLATURA  
CÁMARA DE DIPUTADOS

### CUADRO COMPARATIVO ANEXO 10. PROGRAMA ESPECIAL CONCURRENTENTE

PEF2013/PEF2014

(Millones de Pesos)

<b>Social</b>		<b>87,752.5</b>	<b>92,612.5</b>	<b>4,860.0</b>	<b>92,612.5</b>
<b>9</b>	<b>Programa de Atención a la Pobreza en el Medio Rural</b>	<b>50,562.4</b>	<b>58,886.4</b>		
	<b>15. Desarrollo Agrario, Territorial y Urbano</b>	<b>2,152.8</b>	<b>3,038.7</b>		
	Atención a la Población	<b>2,152.8</b>	<b>3,038.7</b>		
	Vivienda Rural (Incluye "tu casa" rural)	2,152.8	3,038.7	885.9	<b>3,038.7</b>
	<b>20. Desarrollo Social</b>	<b>37,970.5</b>	<b>44,343.9</b>		
	Atención a la Población	<b>37,970.5</b>	<b>44,343.9</b>		
	Jornaleros Agrícolas	287.3	229.6	-57.7	<b>229.6</b>
	Oportunidades	6,668.2	5,814.1	-854.1	<b>5,814.1</b>
	Pensión para Adultos Mayores (Antes 70 años y mas)	24,742.3	33,240.8	8,498.5	<b>33,240.8</b>
	Programa para el Desarrollo de Zonas Prioritarias	6,272.7	5,059.4	-1,213.3	<b>5,059.4</b>
	<b>06. Hacienda y Crédito Público</b>	<b>10,364.1</b>	<b>11,428.8</b>		<b>11,428.8</b>
	Atención a Indígenas (CDI)	<b>10,364.1</b>	<b>11,428.8</b>		
	<b>05. Relaciones Exteriores</b>	<b>75.0</b>	<b>75.0</b>		
	Atención a Migrantes	75.0	75.0	0.0	<b>75.0</b>
<b>10</b>	<b>Programa de Derecho a la Alimentación</b>	<b>37,190.1</b>	<b>33,726.1</b>		
	<b>08. Agricultura, Ganadería, Desarrollo Rural, Pesca y Alimentación</b>	<b>4,670.0</b>	<b>5,446.1</b>		
	Programa de Fomento a la Agricultura	<b>0.0</b>	<b>1,213.3</b>		
	Programa de Incentivos para Productores de Maíz y Frijol (PIMAF)	0.0	1,213.3	1,213.3	<b>1,213.3</b>
	Programa de Fomento a la Actividad Pesquera y Acuícola	<b>0.0</b>	<b>95.5</b>		
	Fomento al Consumo de Productos Pesqueros y Acuícolas	0.0	95.5	95.5	<b>95.5</b>
	Programa Integral de Desarrollo Rural	<b>0.0</b>	<b>4,137.3</b>		
	Modernización Sustentable de la Agricultura Tradicional (MASAGRO)	0.0	582.1	582.1	<b>582.1</b>
	Proyecto Estratégico de Seguridad Alimentaria (PESA)	0.0	3,230.0	3,230.0	<b>3,230.0</b>
	Vinculación con Organismos de la Sociedad Civil	0.0	325.2	325.2	<b>325.2</b>
	PROMAF	770.0	0.0	-770.0	
	PESA	3,000.0	0.0	-3,000.0	
	Agricultura de Autoconsumo, apoyo a pequeños productores de hasta 3 ha.	500.0	0.0	-500.0	
	Modernización Sustentable de la Agricultura Tradicional	400.0	0.0	-400.0	



## COMISION ESPECIAL DE SEGUIMIENTO A LAS EVALUACIONES DEL PROGRAMA ESPECIAL CONCURRENTES

LXII LEGISLATURA  
CÁMARA DE DIPUTADOS

### CUADRO COMPARATIVO ANEXO 10. PROGRAMA ESPECIAL CONCURRENTES

PEF2013/PEF2014

(Millones de Pesos)

<b>20. Desarrollo Social</b>		<b>32,520.1</b>	<b>28,280.0</b>		
Abasto Rural a cargo de DICONSA, S.A. de C.V.		1,858.9	1,418.1	-440.8	<b>1,418.1</b>
Oportunidades		26,672.7	23,256.5	-3,416.2	<b>23,256.5</b>
Programa Alimentario		3,988.5	3,605.4	-383.1	<b>3,605.4</b>
<b>Infraestructura</b>		<b>63,144.7</b>	<b>70,263.7</b>	<b>7,119.0</b>	<b>70,263.7</b>
<b>11 Programa de Infraestructura en el Medio Rural</b>		<b>63,144.7</b>	<b>70,263.7</b>		
<b>33. Aportaciones Federales para Entidades Federativas y Municipios</b>		<b>37,838.5</b>	<b>40,228.3</b>		<b>40,228.3</b>
Aportaciones Federales para Entidades Federativas y Municipios		37,838.5	40,228.3	2,389.8	<b>40,228.3</b>
<b>09. Comunicaciones y Transportes</b>		<b>15,288.3</b>	<b>14,588.9</b>		<b>14,588.9</b>
Infraestructura		<b>15,288.3</b>	<b>14,588.9</b>		
Caminos Rurales		15,288.3	14,588.9	-699.4	<b>14,588.9</b>
<b>16. Medio Ambiente y Recursos Naturales</b>		<b>9,717.9</b>	<b>15,146.5</b>		<b>15,146.5</b>
IMTA		270.9	270.6	-0.3	<b>270.6</b>
Infraestructura Hidroagícola		8,610.8	10,479.4	1,868.6	<b>10,479.4</b>
Programa Perforación y Equipamiento de Pozos Agrícolas en Estados Afectados por Sequia		100.0	90.7	-9.3	<b>90.7</b>
Programas Hidráulicos		736.2	4,305.8	3,569.6	<b>4,305.8</b>
<b>23. Provisiones Salariales y Económicas</b>		<b>300.0</b>	<b>300.0</b>		<b>300.0</b>
Fondo para el Desarrollo Rural Sustentable		300.0	300.0	0.0	<b>300.0</b>
<b>Salud</b>		<b>44,243.4</b>	<b>47,231.1</b>	<b>2,987.7</b>	<b>47,231.1</b>
<b>12 Programa de Atención a las Condiciones de Salud en el Medio Rural</b>		<b>44,243.4</b>	<b>47,231.1</b>		
<b>19. Aportaciones a Seguridad Social</b>		<b>9,150.0</b>	<b>9,669.3</b>		
IMSS-Oportunidades		8,800.0	9,319.3	519.3	<b>9,319.3</b>
Seguridad Social Cañeros		350.0	350.0	0.0	<b>350.0</b>
<b>12. Salud</b>		<b>35,093.4</b>	<b>37,561.8</b>		
Salud en Población Rural		<b>35,093.4</b>	<b>37,561.8</b>		<b>37,561.8</b>
Desarrollo de Capacidades		795.9	590.9	-205.0	<b>590.9</b>
Sistema de Protección Social en Salud (SPSS)		34,297.5	36,970.9	2,673.4	<b>36,970.9</b>
Oportunidades		4,829.9	4,968.9	139.0	<b>4,968.9</b>
Seguro Medico Siglo XXI		1,891.6	1,891.8	0.2	<b>1,891.8</b>
Seguro Popular		27,576.0	30,110.2	2,534.2	<b>30,110.2</b>



## COMISION ESPECIAL DE SEGUIMIENTO A LAS EVALUACIONES DEL PROGRAMA ESPECIAL CONCURRENTES

LXII LEGISLATURA  
CÁMARA DE DIPUTADOS

### CUADRO COMPARATIVO ANEXO 10. PROGRAMA ESPECIAL CONCURRENTES

PEF2013/PEF2014

(Millones de Pesos)

<b>Agraria</b>		<b>1,441.2</b>	<b>1,308.1</b>	<b>-133.1</b>	<b>1,308.1</b>
<b>13 Programa para la Atención de Aspectos Agrarios</b>		<b>1,441.2</b>	<b>1,308.1</b>		
<b>15. Desarrollo Agrario, Territorial y Urbano</b>		<b>1,441.2</b>	<b>1,308.1</b>		<b>1,308.1</b>
Atención de Aspectos Agrarios		<b>1,441.2</b>	<b>1,308.1</b>		
Archivo General Agrario		359.9	362.4	2.5	<b>362.4</b>
Conflictos Agrarios y Obligaciones Jurídicas		656.3	611.0	-45.3	<b>611.0</b>
Fondo de Apoyo para los Núcleos Agrarios sin Regularizar (FANAR)		425.0	334.7	-90.3	<b>334.7</b>
<b>Administrativa</b>		<b>8,707.0</b>	<b>10,543.3</b>	<b>1,836.3</b>	<b>10,543.3</b>
<b>14 Gasto Administrativo</b>		<b>8,707.0</b>	<b>10,543.3</b>		<b>10,543.3</b>
<b>08. Agricultura, Ganadería, Desarrollo Rural, Pesca y Alimentación</b>		<b>6,193.8</b>	<b>7,388.5</b>		<b>7,388.4</b>
ASERCA		297.2	275.2	-22.0	<b>275.2</b>
Comité Nacional para el Desarrollo Sustentable de la Caña de Azúcar		36.1	36.7	0.6	<b>36.7</b>
CONAPESCA		417.9	1,075.2	657.3	<b>1,075.2</b>
CONAZA		57.5	59.1	1.6	<b>59.2</b>
Dependencia		3,910.0	4,261.8	351.8	<b>4,261.6</b>
FEESA		8.8	159.3	150.5	<b>159.3</b>
FIRCO		281.5	299.9	18.4	<b>299.9</b>
INCA RURAL		29.9	34.5	4.6	<b>34.5</b>
SENASICA (Incluye obra publica de inspección)		974.4	1,004.3	29.9	<b>1,004.3</b>
SIAP		125.7	129.6	3.9	<b>129.6</b>
SNICS		54.8	52.9	-1.9	<b>52.9</b>
<b>15. Desarrollo Agrario, Territorial y Urbano</b>		<b>1,521.2</b>	<b>2,119.7</b>		<b>2,119.8</b>
Dependencia		535.6	749.0	213.4	<b>749.1</b>
Procuraduría Agraria		634.7	900.0	265.3	<b>900.0</b>
Registro Agrario Nacional		350.9	470.7	119.8	<b>470.7</b>
<b>31. Tribunales Agrarios</b>		<b>992.0</b>	<b>1,035.1</b>		<b>1,035.1</b>
Tribunales Agrarios		992.0	1,035.1	43.1	<b>1,035.1</b>